

電腦版註冊教學

DEMO

註冊教學

IBM SkillsBuild
for Students

Step 1 點選連結: [學生註冊](#) / [教師與一般大眾註冊](#)

進入 IBM SkillsBuild 首頁點選右上Language切換繁體中文

Step2 點選註冊，進入選擇身份畫面



註冊教學

Step 3 選擇註冊身份

IBM SkillsBuild
for Students



註冊教學

Step 4 選擇註冊方式

(Google Step 4 / 自訂ID Step 5)



註冊教學

Step 5 Google 帳號註冊 (輸入帳號密碼後從Step 6繼續註冊流程)

IBM SkillsBuild
for Students



註冊教學

Step 6 自訂ID註冊 點選Sign up 輸入帳戶資料後至電子信箱確認驗證後重新登入

IBM SkillsBuild
for Students

Email

Password

Forgot password?

Sign in

Don't have an account? Sign up

Powered by IBM App ID



IBM SkillsBuild
for Students

Sign up

First name

Last name

Email

Password

Confirm password

Sign up

Powered by IBM App ID



IBM SkillsBuild
for Students

Hi He,

Thanks for creating a Custom ID!

Please verify your email address by clicking verify.

Verify

Note: The link is only active for 24 hours. If you are unable to use the verify button, click the link below or copy and paste it into the address bar of your web browser.


https://eu-de.apoid.cloud.ibm.com/wfm/user/v10747c311-6c4f-417e-879a-3a7cbad986c/readyConfirm/SNGVHf5mdx78_775yM65XcrBP95a3?templateName=USER_VERIFICATION&uid=d767846c-e572-49a1-8b2f-3da78a51c16&language=en

If you didn't create a Custom ID with this address, you can ignore this email.

Thanks!



Thanks for signing up!



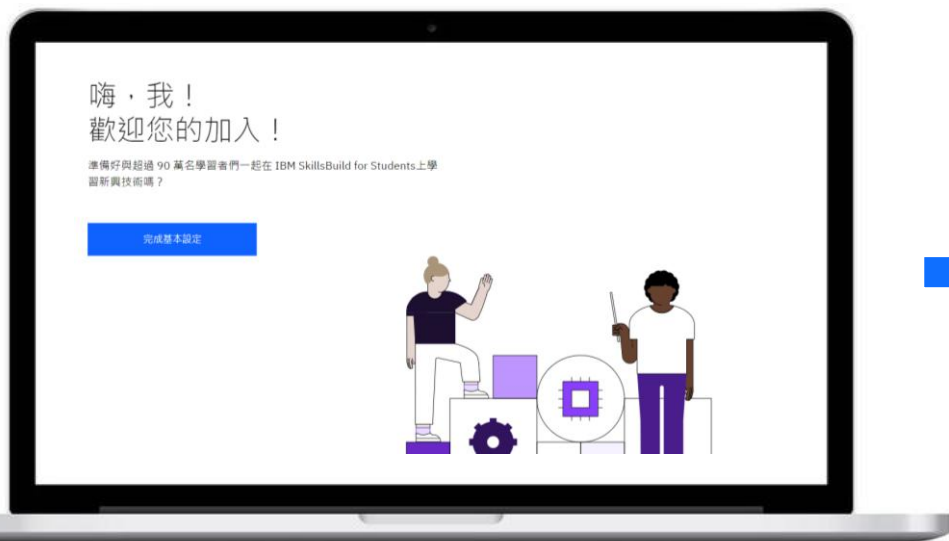
A confirmation of your email is on its way to
jackson2117614@gmail.com

After you verify your email, you can sign in to the app.

Resend email

註冊教學

Step 7 建立基本資料(1)



註冊教學

Step 8 建立基本資料(2)

步驟 5 之 3

只剩下幾個步驟了！

您的年齡

您的年齡

您從哪裡得知此平台？（選填）

請選擇



步驟 5 之 4

想獲得 IBM SkillsBuild for Students 最新消息嗎？

快速註冊獲得最新徽章課程、相關競賽活動和平台更新訊息。勾選方框同意以簡訊和電子郵件接收相關資訊，不錯過任何通知。

同意 IBM SkillsBuild for Students 傳送電子郵件給我。
請定期寄送關於學習提醒、新增課程內容、競賽和平台更新的電子郵件給我。

同意 IBM SkillsBuild for Students 傳送簡訊給我。
請將有關比賽、獎學金及特別直播活動的定期訊息寄給我。我瞭解可能需要支付基本簡訊及資料傳輸費用。

我的手機號碼是：

🇺🇸 0912 345 678



步驟 5 之 5

我們需要通知您的家長或監護人關於此帳號申請。

您尚未達到您所在地區數位授權的申請年齡，因此我們需要通知您的家長或監護人關於此帳號的申請。請輸入您的家長或監護人的電子信箱，我們會發送通知給他們，以核准您的帳號。

家長或監護人的電子信箱

您的母項或監護人的電子郵件

再次填寫電子信箱

您的母項或監護人的電子郵件

未滿20歲者須填寫監護人信箱並點選確認

註冊教學

Step 9 至監護人電子信箱點選給予授權
(若註冊者已滿20歲，則省略此步驟)

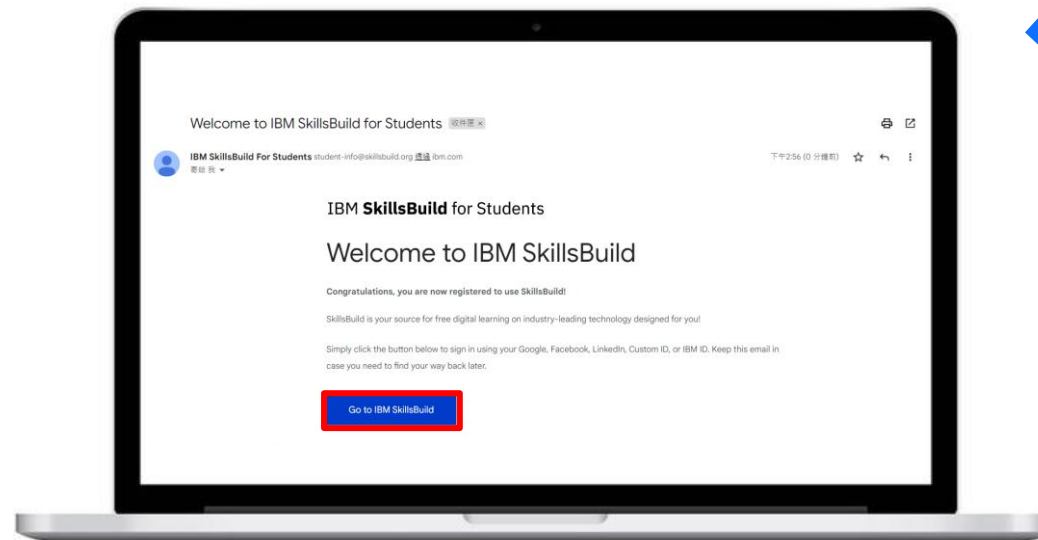
IBM **SkillsBuild**
for Students



註冊教學

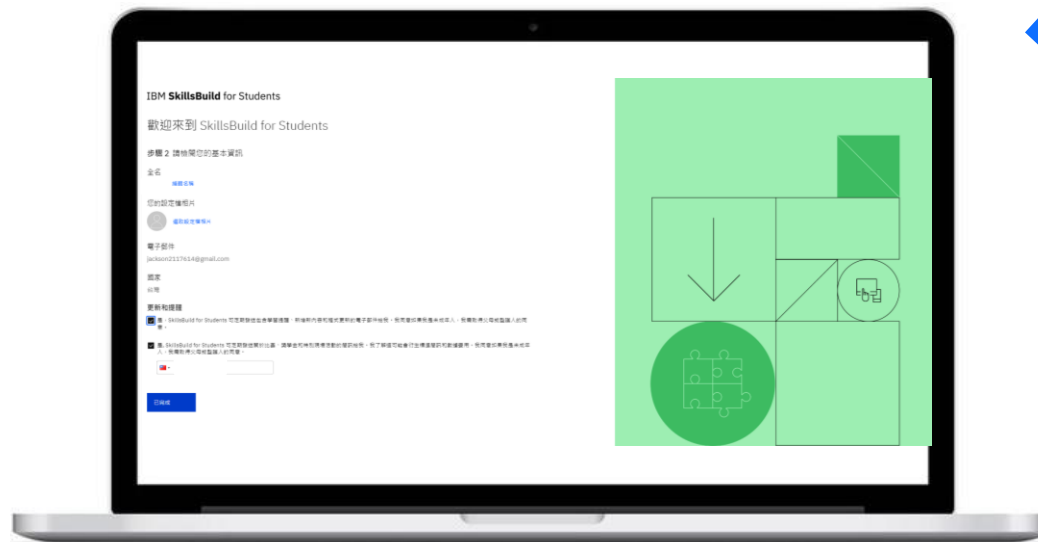
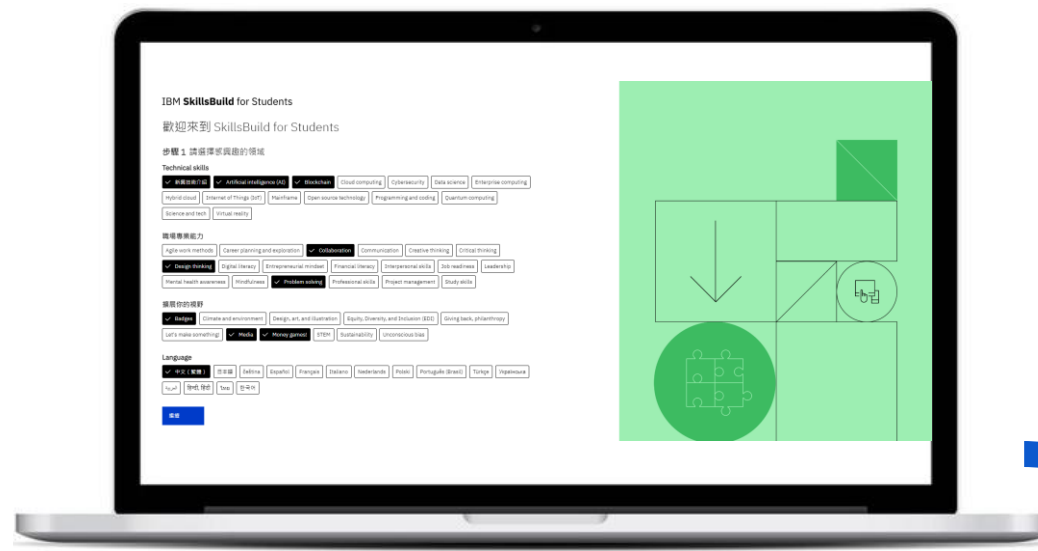
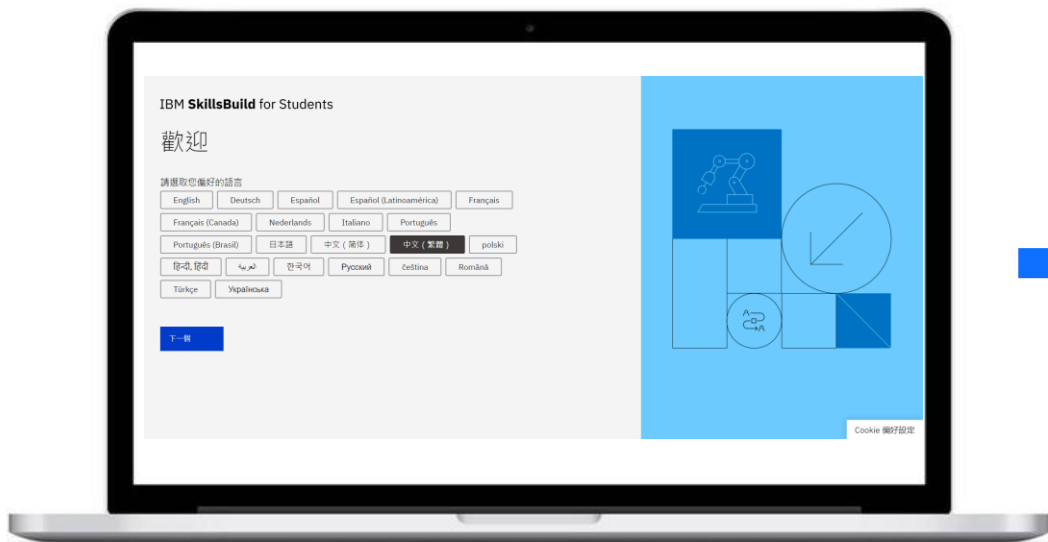
Step 10 提交同意條款並至電子信箱點選確認

IBM **SkillsBuild**
for Students



註冊教學

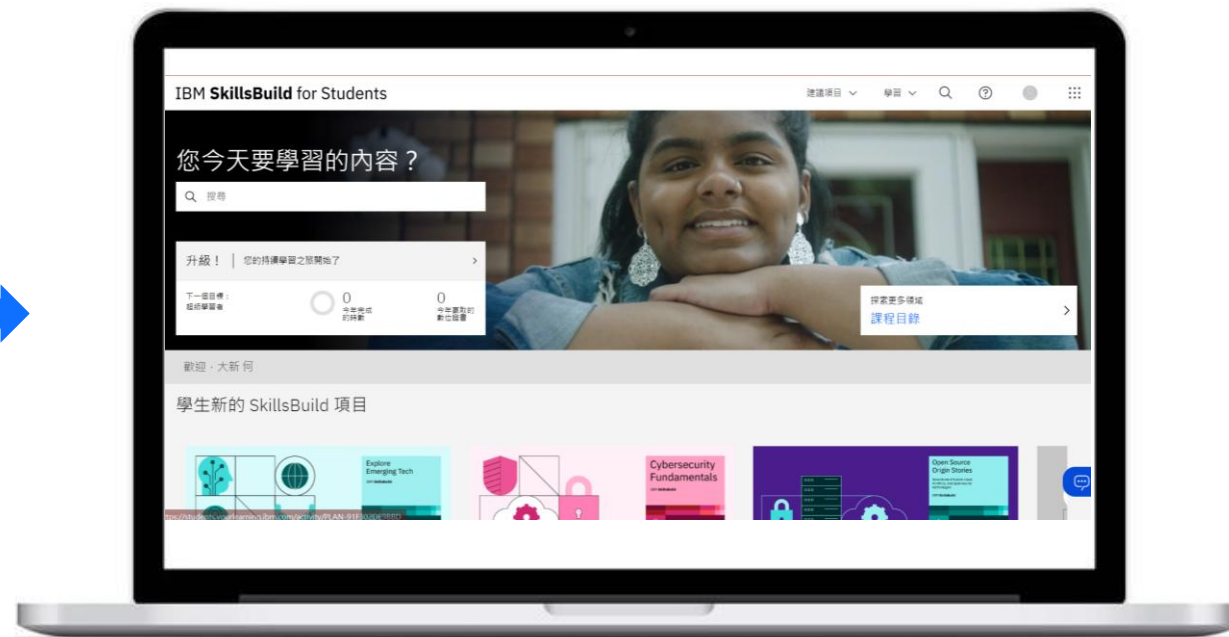
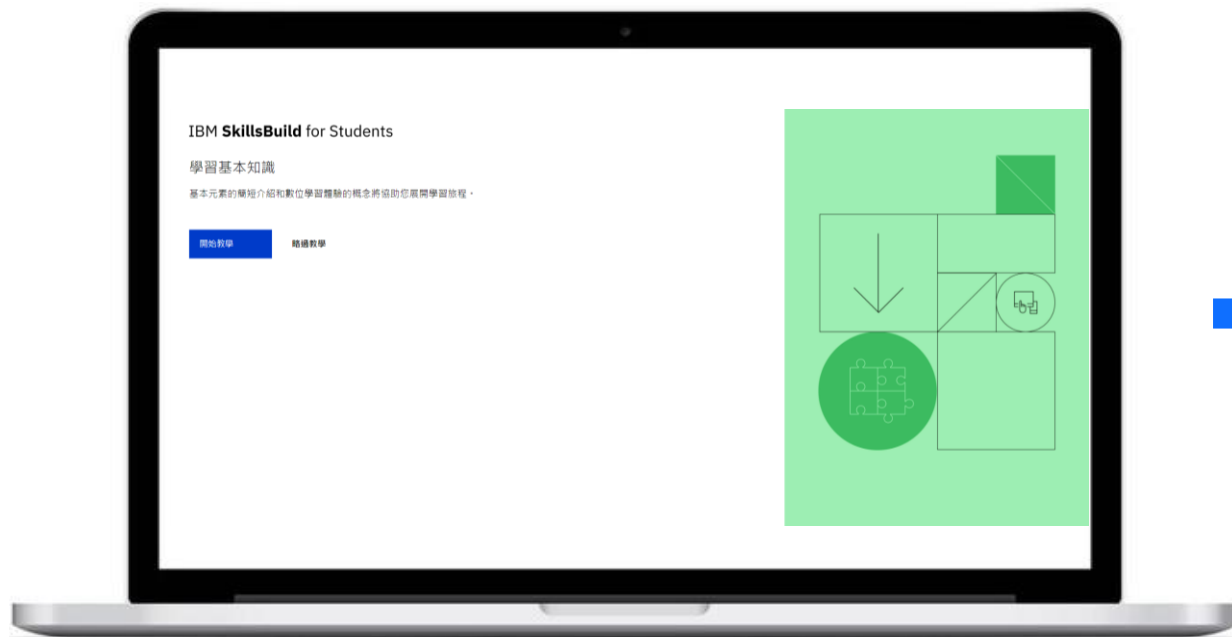
Step 11 選擇語言 / 學習領域 / 確認基本資料



註冊教學

Step 12 選擇是否基本教學並開啟學習之旅！

IBM SkillsBuild
for Students



手機版註冊教學

DEMO

註冊教學



Step 1 掃描qrcode 或輸入連結: <https://skillsbuild.org/zh-TW>
進入 IBM SkillsBuild 首頁

Step2 點選左上角選單，並選擇註冊

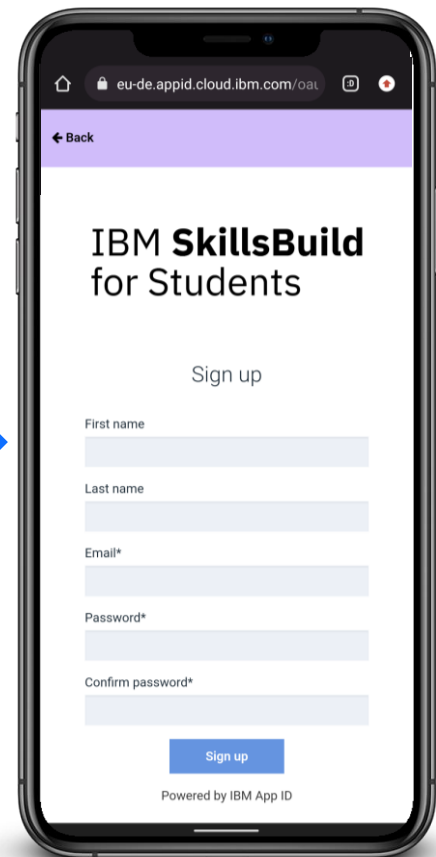


SkillsBuild 註冊教學

IBM SkillsBuild
for Students

Step 3 選擇註冊方式

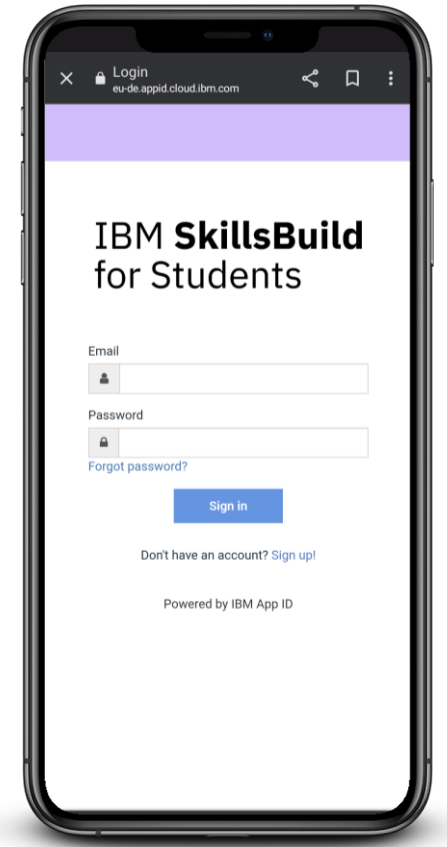
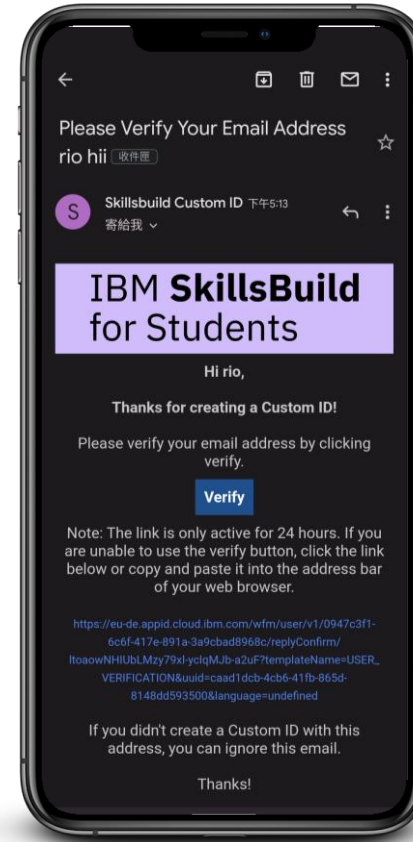
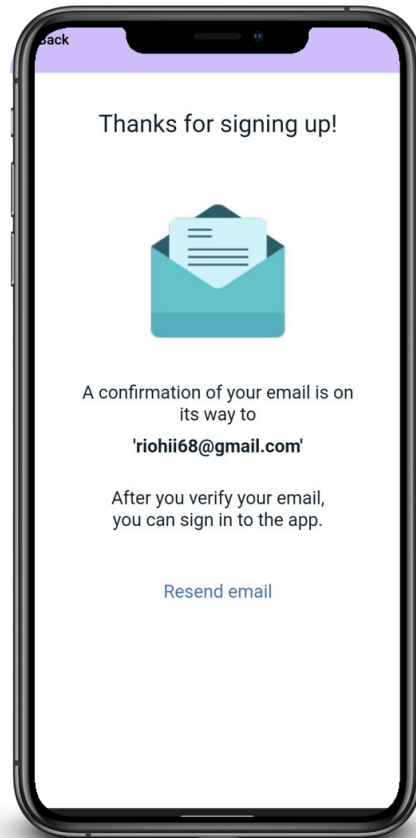
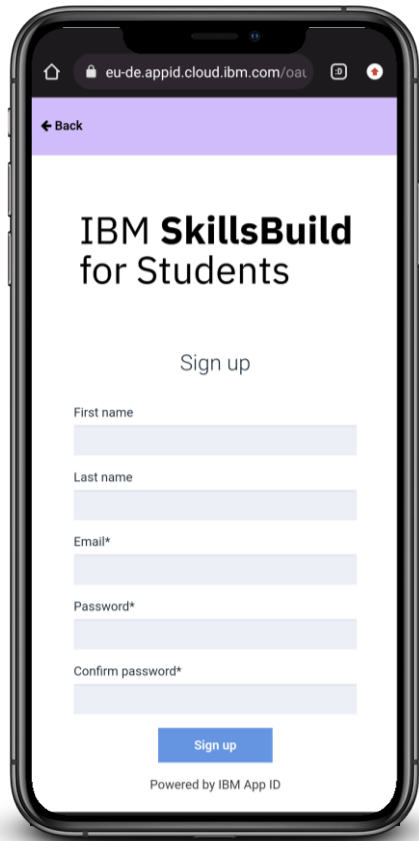
(如果選擇第三方社群帳號註冊，可接至Step 5)



SkillsBuild 註冊教學

IBM SkillsBuild
for Students

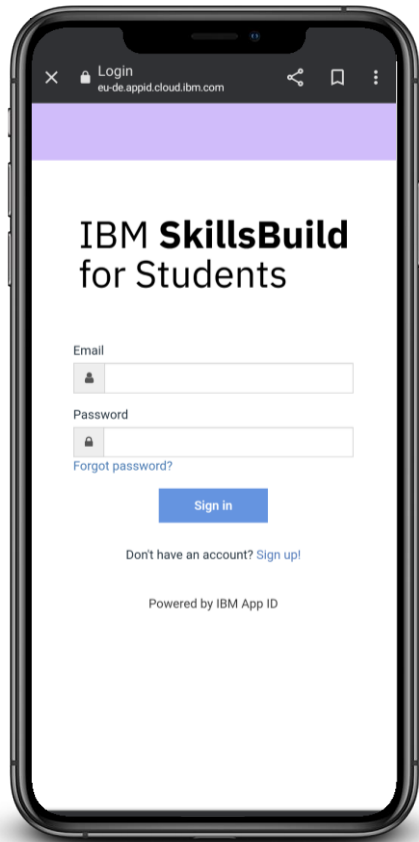
Step 4 註冊並驗證Email



SkillsBuild 註冊教學

IBM SkillsBuild
for Students

Step 5 Let's get you set up
填寫基本資料



SkillsBuild 註冊教學

Step 5 Let's get you set up

完成本步驟後請告知自己的家長，請他們完成**Step 6**
(20歲以上的使用者請參考下一頁教學)

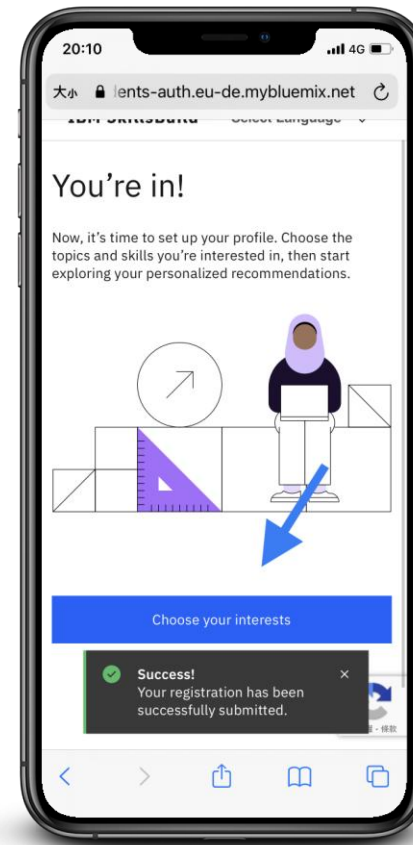


SkillsBuild 註冊教學

IBM SkillsBuild
for Students

Step 5 Let's get you set up

填寫基本資料（20歲以上的使用者），完成後請跳至Step 8



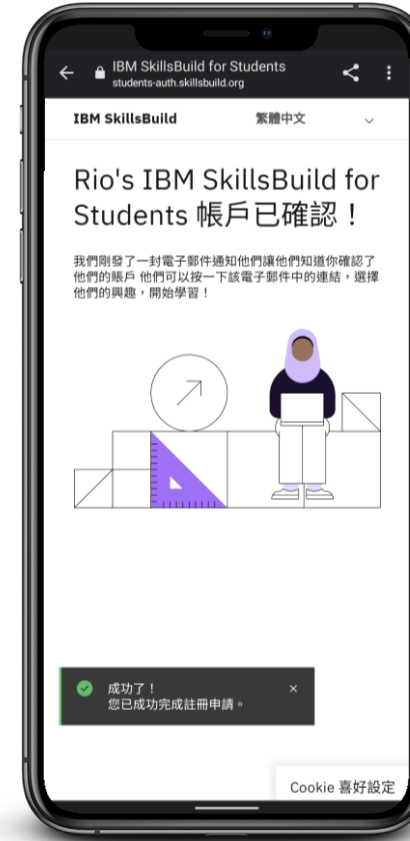
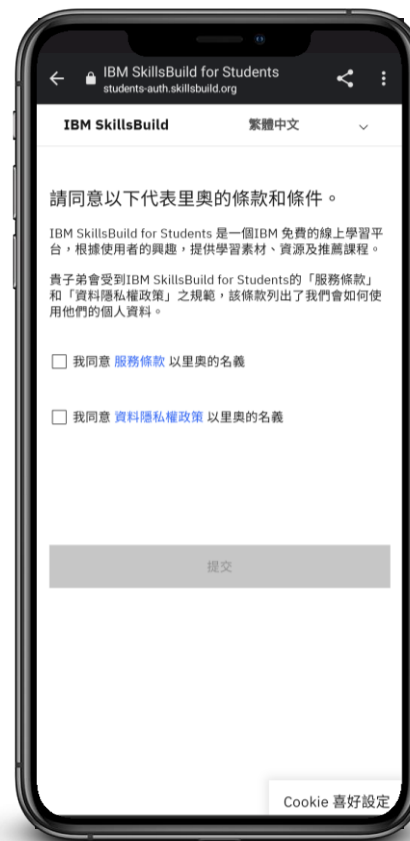
SkillsBuild 註冊教學

IBM SkillsBuild
for Students

Step 6 隱私政策確認 (由家長操作)
(20歲以上的使用者可跳過本步驟)



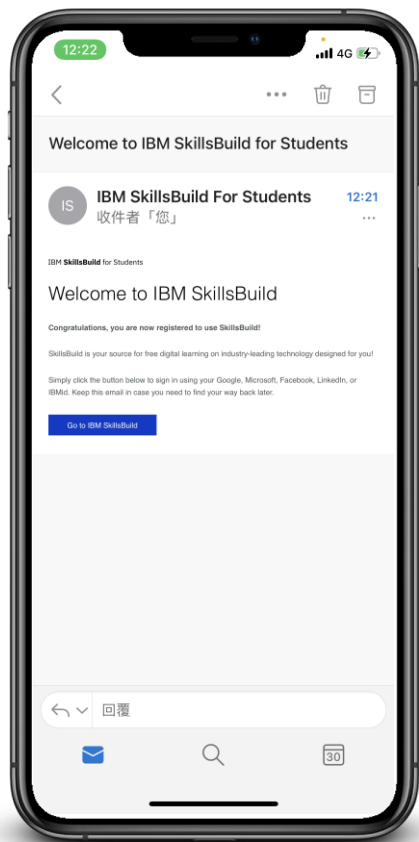
完成步驟5後，家長會收到
如左圖所示的同意申請
Email，請點擊**授與權限**



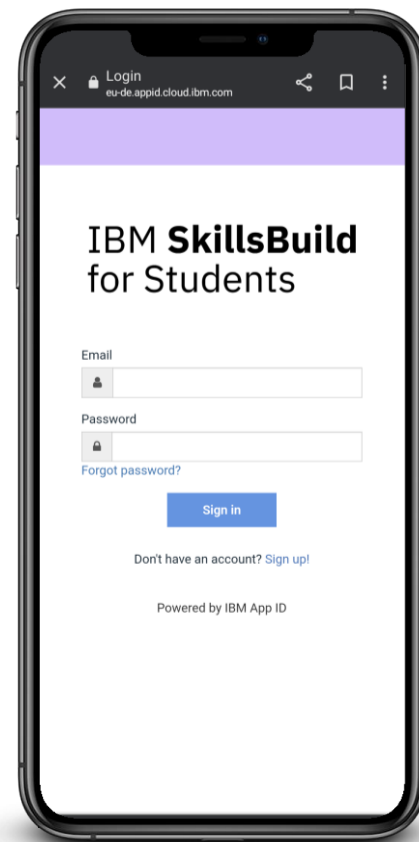
SkillsBuild 註冊教學

IBM **SkillsBuild**
for Students

Step 7 重新導向回SkillsBuild（由學生操作）
（20歲以上的使用者可跳過本步驟）



完成Step 6後學生會收到如左圖所示的驗證信件，
點擊 **Go to IBM SkillsBuild**



SkillsBuild 註冊教學

IBM SkillsBuild
for Students

Step 8 You are all set!! 選擇感興趣的課程，開始您的學習計畫!

